


Innovatives Benchmarking mit EuClID®

Kompetenter Service aus erfahrener Hand



**FRESENIUS
MEDICAL CARE**

Innovatives Benchmarking mit EuClid®

Kompetenter Service aus erfahrener Hand



Kompetent

Erfahren

Vertraulich

Europaweit

Aussagekräftig

Vorausschauend

Serviceorientiert

Unkompliziert

Persönlich

Zukunftsorientiert

Ihr Berichtersteller mit dem „Rundum-Sorglos-Paket“



Inhaltsverzeichnis

Innovatives Benchmarking mit EuClID®	2
Kompetent Qualitätssicherung mit EuClID®	4
Erfahren Bereits mehr als 10 Jahre Benchmarking	4
Vertraulich Datenschutz mit Umsicht	5
Europaweit Einzigartig durch europaweiten Vergleich	5
Aussagekräftig Statistik mit Power	5
Vorausschauend Immer einen Schritt voraus	5
Serviceorientiert Umfangreiche Leistungen	6
Unkompliziert Benchmarking leicht gemacht	7
Persönlich Hotline für alle Fälle	7
Zukunftsorientiert Mit den Technologien von morgen	8
Datenauswertung Benchmarking im Bild	10
Vorteile von EuClID®	13



**GEBEN SIE IHREN
DATEN POWER!**

▲ **Kompetent**

Qualitätssicherung mit EuCliD®*

EuCliD® ist offizieller Berichtersteller zur Qualitätssicherung in der Dialyse. Die Qualitätssicherungs-Richtlinie des Gemeinsamen Bundesausschusses schreibt vor, dass alle Erbringer von Dialyseleistungen zur Selbstkontrolle an einrichtungübergreifenden Benchmarkings teilnehmen. Fresenius Medical Care wird diesen Vorgaben mit EuCliD® gerecht und bietet darüber hinaus ein wesentlich erweitertes Benchmarking.

* **E**uropean **C**linical **D**atabase

▲ **Erfahren**

Bereits mehr als 10 Jahre Benchmarking

EuCliD® wurde schon im Jahr 1998 als Datenbank entwickelt, um die wichtigsten medizinischen Informationen zur Hämodialysebehandlung zu sammeln. 2002 wurde EuCliD® erstmals in Deutschland als Benchmarking-Service eingesetzt und erfüllt durch longitudinale Datenverfolgung die Forderungen der Nephrologen nach einem weitreichenden Auswertungssystem.

▲ Vertraulich

Datenschutz mit Umsicht

Gesammelte Daten werden in verschlüsselter Form und patientenpseudonym übermittelt. Somit verbleiben vertrauliche Patientendaten in der jeweiligen Dialyseeinrichtung. Nur ausgewählte Mitarbeiter bei Fresenius Medical Care haben Zugang zu den gesammelten Daten.



▲ Europaweit

Einzigartig durch europaweiten Vergleich

EuCliD® verfügt europaweit über Datensätze von weitaus mehr als 100.000 Patienten. Dies ermöglicht neben dem Vergleich deutscher Daten auch einen einzigartigen europäischen Vergleich.

▲ Aussagekräftig

Statistik mit Power


Durch das umfangreiche und hohe Datenvolumen besitzt EuCliD® mit seinen Analysen eine hohe statistische Aussagekraft und eine hohe Repräsentativität. Wichtige Handlungsentscheidungen können so aus den Auswertungen abgeleitet werden.

▲ Vorausschauend

Immer einen Schritt voraus

Seit 2004 wurden die Weichen für die Qualitätssicherung in der Dialyse gestellt. 2006 trat die Richtlinie zur Sicherung der Qualität von Dialysebehandlungen in Kraft.

EuCliD® ist ein dynamisches System, das stets verbessert und vorausschauend an die Änderungen der Richtlinie angepasst wird. Darüber hinaus sind bei EuCliD® schon Änderungen vorgenommen worden, bevor diese in der Richtlinie festgeschrieben wurden.



**EuCliD® GEHT WEIT
ÜBER DIE GESETZLICH
GEFORDERTEN
LEISTUNGEN HINAUS!**

▲ Serviceorientiert

Umfangreiche Leistungen

Zusätzlich zu dem gesetzlich geforderten Pflichtbenchmarking bietet der EuCliD®-Service umfangreiche statistische Auswertungen, die quartalsweise in einem erweiterten zentrumsspezifischen Bericht zusammengefasst werden. Die Berichte erlauben den Vergleich aller an EuCliD® teilnehmenden Einrichtungen in anonymer Form.

1. Pflichtbenchmarking nach Vorgaben der QS-Richtlinie Dialyse

Die Auswertungen beziehen sich grundsätzlich auf alle HD-Patienten, die ständig dialysepflichtig sind, und alle PD-Patienten mit dokumentierten Werten.

	Berichtersteller-Berichte	Zusammenfassende Jahresberichte
Frequenz	vierteljährlich	jährlich
Fälligkeit	für das Berichtsquartal am Ende des darauffolgenden Quartals	für das vorangegangene Jahr am Ende des ersten Quartals
Darstellung	Einrichtungen anonymisiert nach KV-Bereich	

2. Erweitertes Benchmarking

Die EuCliD®-Berichte umfassen Daten zu:

- Demografie
- Dialysebehandlung
- Anämie
- Mineral- und Knochenstoffwechsel
- Morbidität und Mortalität

EuCliD® bietet Benchmarking für alle Formen der Nierenerersatztherapie:

- Hämodialyse
- Peritonealdialyse
- Transplantation
- Patienten im präterminalen Stadium

	Zentrumsspezifischer Bericht	Erfüllungsstand
Frequenz	vierteljährlich	vierteljährlich
Darstellung	Vergleich einer Einrichtung einrichtungsanonym mit allen am EuCliD®-Benchmarking teilnehmenden Einrichtungen in Deutschland. Umfassende Auswertungen zu Diagnosen	Hinweis auf die Zielerfüllung der Basisblockdaten nach der QS-Richtlinie Dialyse basierend auf Daten, die im Rahmen des erweiterten Benchmarkings übermittelt wurden

▲ Unkompliziert

Benchmarking leicht gemacht

Die erforderlichen Daten werden in der Dialyseeinrichtung erfasst. Mit den Exportfunktionen werden die Daten dann automatisch anonymisiert, verschlüsselt und über das Internet oder per E-Mail an einen zentralen Datenbank-Server übermittelt.

▲ Persönlich

Hotline für alle Fälle

Die EuCliD®-Hotline berät schnell und kompetent. „Sehr gute Kundenbetreuung“ lautet daher das Ergebnis einer Kundenbefragung. Sonderauswertungen werden auf Anfrage erstellt.

**NUTZEN SIE UNSEREN
PERSÖNLICHEN
SERVICE!**



**ONLINE-PLATTFORM
DES ARBEITSKREIS
DIALYSEQUALITÄT:
WWW.AKDQ.DE!**

▲ Zukunftsorientiert

Mit den Technologien von morgen


EuCliD® nutzt die Vorzüge der neuen Technologien sowohl im Bereich der Datenübertragung als auch im Berichtswesen. Über die Online-Plattform www.akdq.de des Arbeitskreis Dialysequalität können Anwender folgende Leistungen entgegennehmen:

- Zugang zu aktuellen Auswertungen (Ergebnisblatt)
- Links zum Datentransfer
- Mitglieder haben außerdem Zugang zu:
 - ▶ den eigenen Benchmarking-Berichten, die zum Herunterladen bereitstehen
 - ▶ aktuellen Informationen über Anwendertreffen, Richtlinien usw.
 - ▶ Informationsmaterial zum Herunterladen (u. a. Broschüren, Patienteninformation, Einverständniserklärungen etc.)

Mit EuCliD® Visionen leben

In Planung:

- Ausbau des deutschen EuCliD®-Registers zum Behandlungsregister
 - ▶ zusammen mit dem Therapie-Daten-Management-System (TDMS) den Weg bereiten
- Zeitnahe Rückspiegelung mit Online-Berichten
 - ▶ individuelles Benchmarking
 - ▶ schneller Zugriff
 - ▶ stets aktuell
 - ▶ übersichtlich
 - ▶ visuell aufbereitet
 - ▶ einfacher Zugang zu eigenen Daten und Benchmarking
- Nutzung der Datensammlung um Verbesserungen im Sinne einer Best Practice abzuleiten





Datenauswertung

Benchmarking im Bild

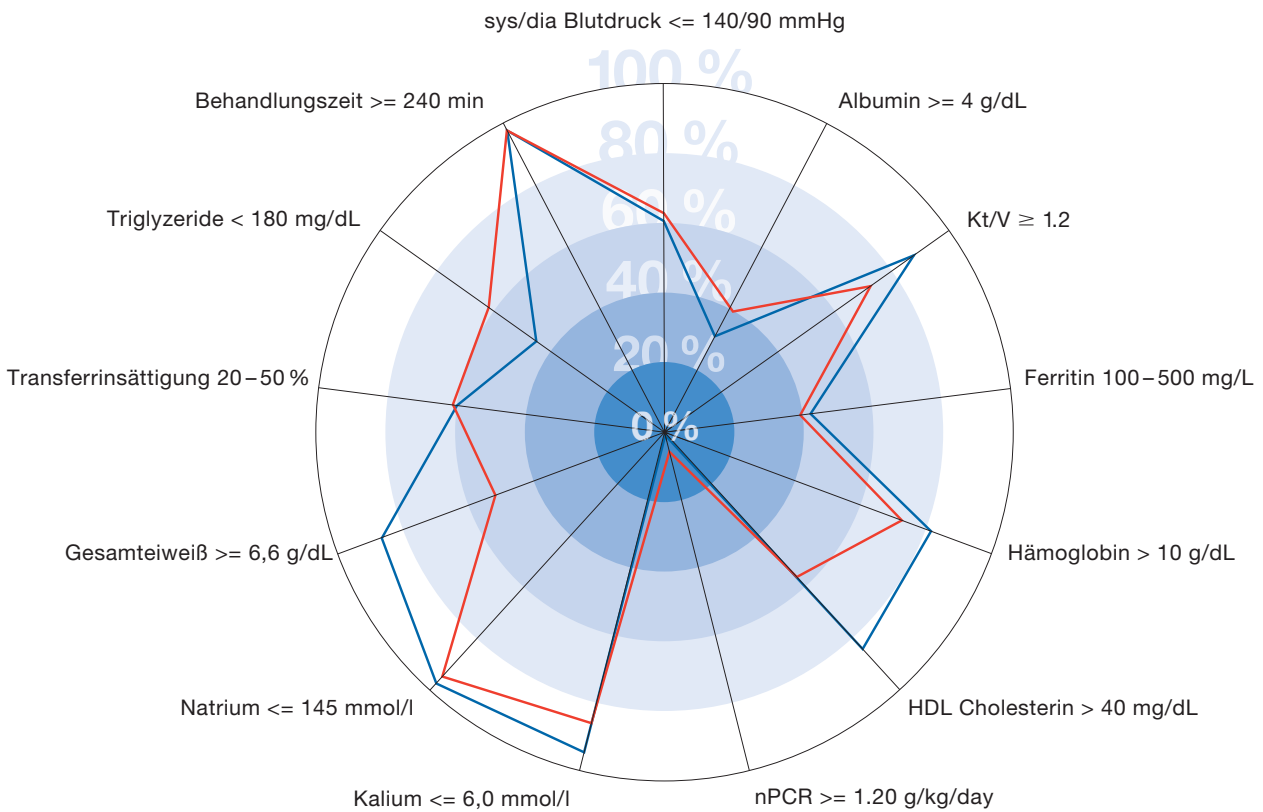
EuCliD® bietet in den verschiedenen Benchmarking-Berichten eine Reihe von Auswertungen zu verschiedenen Parametern an.

Erweitertes Benchmarking – EuCliD®-Einrichtungen im Vergleich

Zielerfüllung ausgewählter Qualitätsindikatoren (%)

Dargestellt ist der Anteil der Patienten, die den Zielwert erreicht haben.

— diese Einrichtung — Durchschnitt aller teilnehmenden Einrichtungen

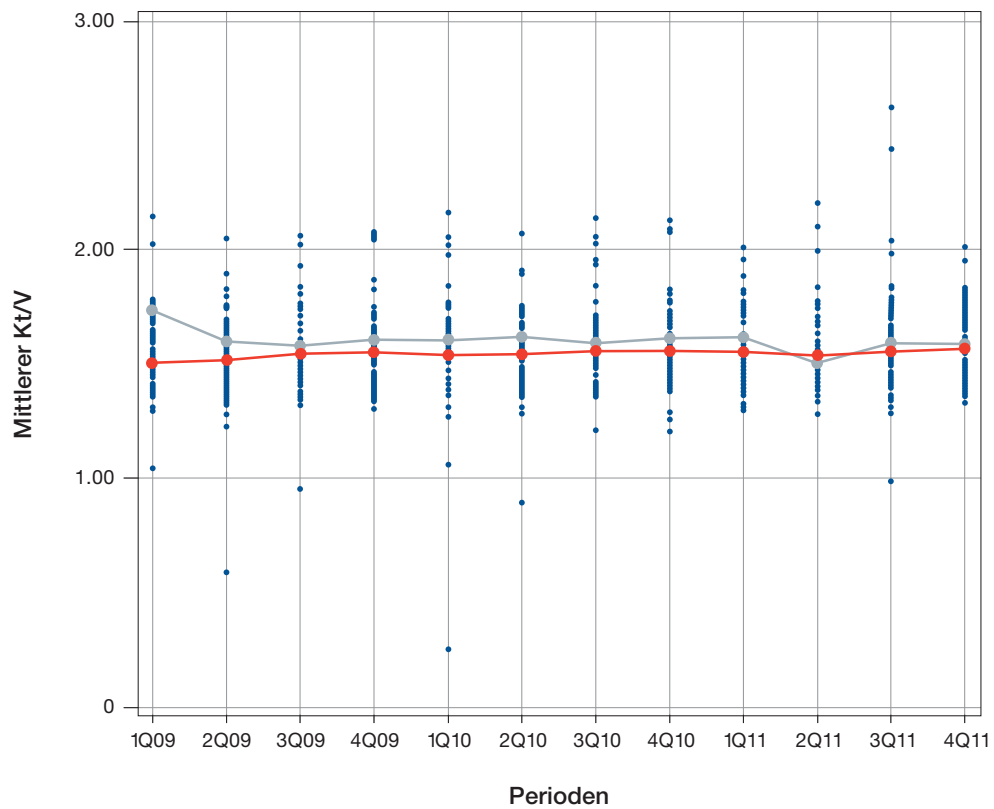


Erweitertes Benchmarking – Vergleich im Längsschnitt

Vergleichende Entwicklung ausgewählter Parameter am Beispiel der Dialyседosis (Kt/V)

Dargestellt sind Quartalsmittelwerte über einen Zeitraum von 3 Jahre

• • • einzelne Einrichtungen — Berichtszentrum — alle teilnehmenden Einrichtungen

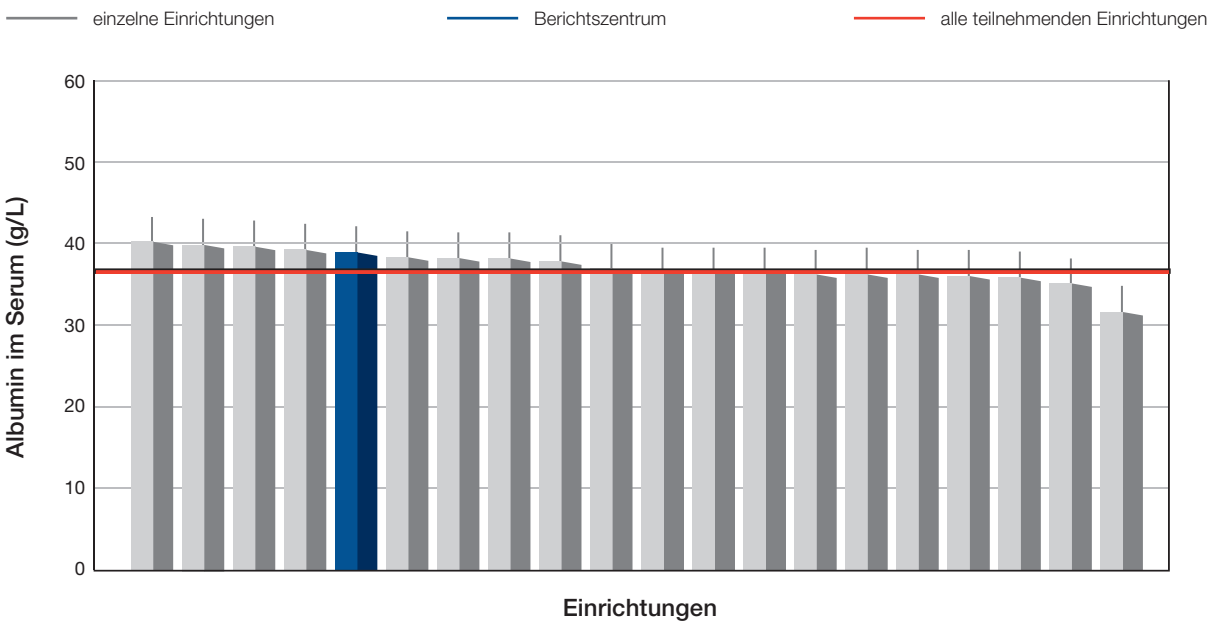




Berichtersteller-Benchmarking – Pflichtbenchmarking der Zusatzdaten

Vergleichende Ergebnisse aus dem gesetzlich vorgeschriebenen, einrichtungsübergreifenden Benchmarking einer ausgewählten KV-Region am Beispiel des Serumalbumins

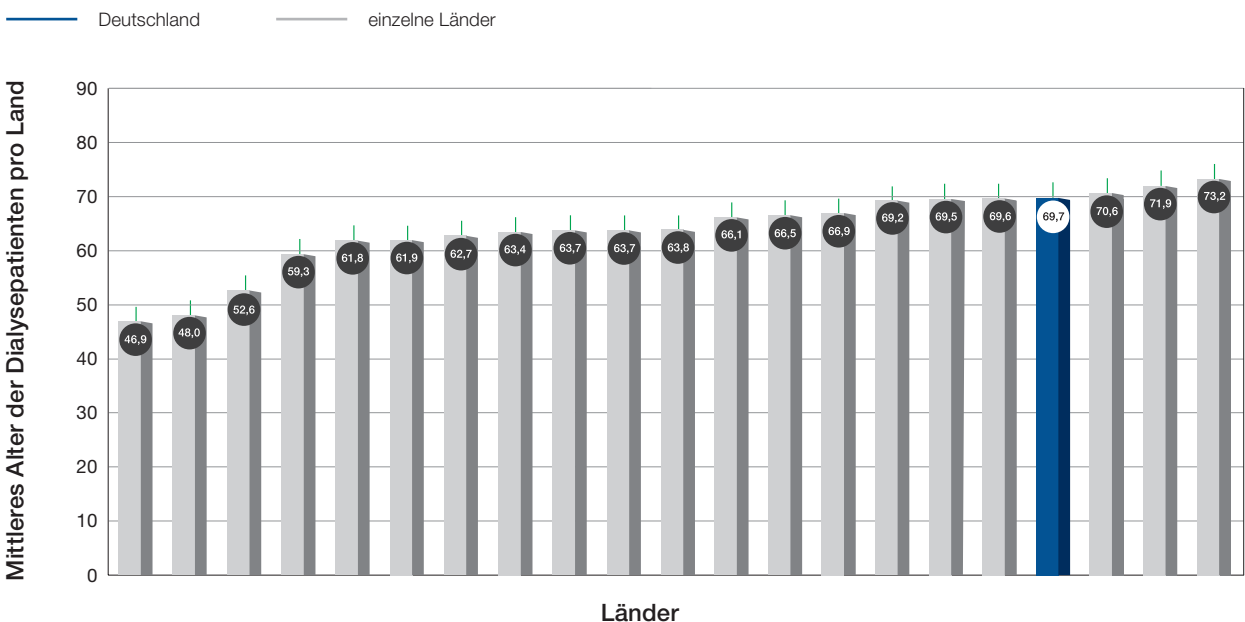
Die Ergebnisse sind als Mittelwerte \pm Standardabweichung dargestellt



Europaweiter Vergleich

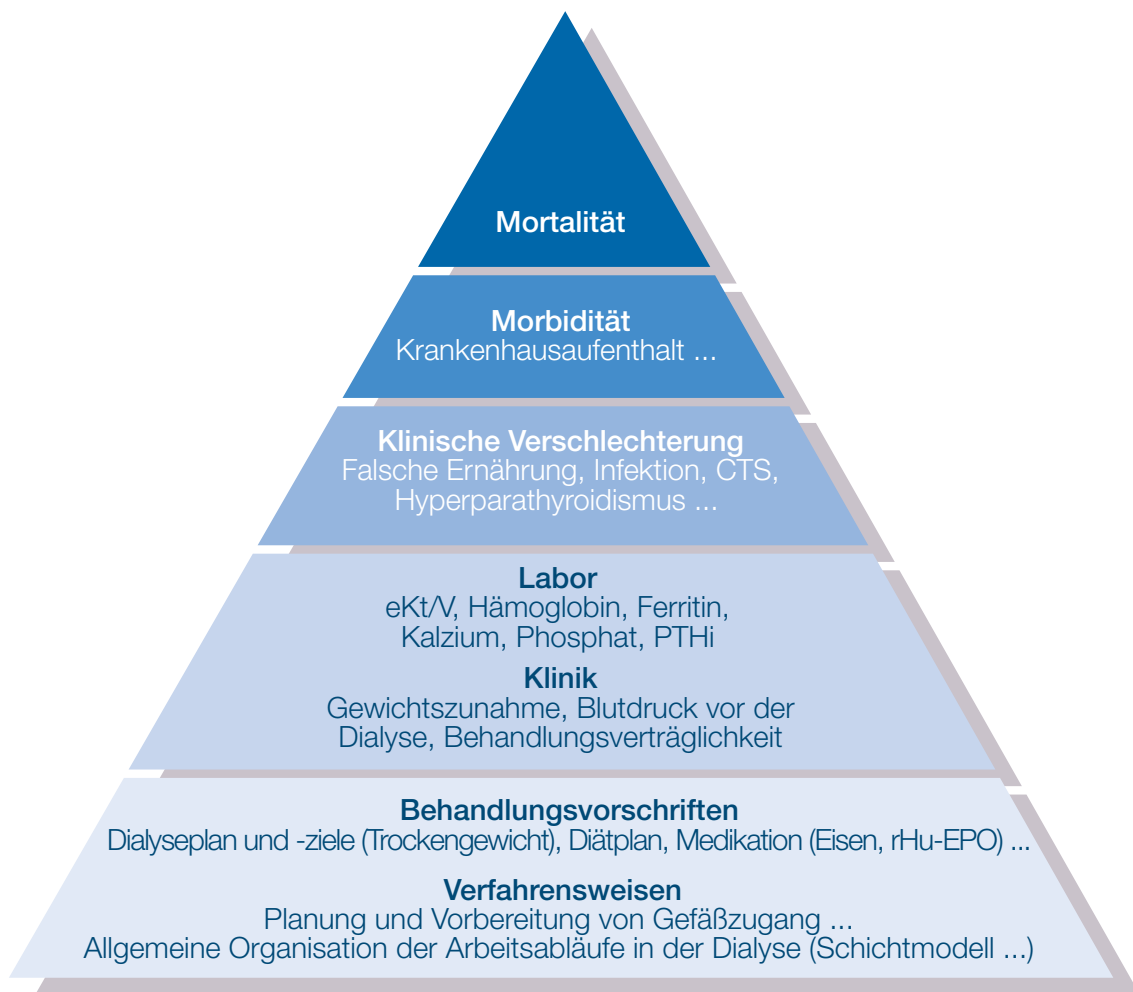
Vergleichende Ergebnisse der teilnehmenden europäischen Länder am Beispiel des Patientenalters

Die Ergebnisse sind als Mittelwerte \pm Standardabweichung dargestellt



Nutzen Sie die Summe der Vorteile von EuCLiD®

- ▲ Kompetente Ansprechpartner
- ▲ Individualisierte Softwarelösungen für Datenübertragungen durch flexible Schnittstellen
- ▲ Online-Plattform (www.akdq.de)
- ▲ persönliche Betreuung
- ▲ Datenerhebungen bundesweit und regional
- ▲ Längsschnittauswertungen
- ▲ Europaweiter Vergleich
- ▲ Überblick über Ihr Leistungsspektrum behalten
- ▲ Vertrauliche Handhabung
- ▲ KEINE doppelte Datenpflege
- ▲ Bundesweite Anwendertreffen
- ▲ Regelmäßige Publikationen
- ▲ Verfügbarkeit von Daten als Entscheidungshilfe in einzelnen Behandlungsfällen



EuCliD®-Qualitäts-Pyramide



**FRESENIUS
MEDICAL CARE**

Firmensitz: Fresenius Medical Care Deutschland GmbH · 61346 Bad Homburg v. d. H. · Deutschland
Telefon: +49 (0) 6172-609-0 · Fax: +49 (0) 6172-609-2191

Deutschland: Fresenius Medical Care GmbH · Else-Kröner-Straße 1 · 61352 Bad Homburg v. d. H.
Telefon: +49 (0) 6172-609-0 · Fax: +49 (0) 6172-609-8740 · E-mail: marketing.deutschland@fmc-ag.com

Österreich: Fresenius Medical Care Austria GmbH · Lundenburgergasse 5 · 1210 Wien
Telefon: +43 (0) 1-2923501 · Fax: +43 (0) 1-292350185 · E-mail: fmc.austria@fmc-ag.com

Schweiz: Fresenius Medical Care (Schweiz) AG · Aawasserstrasse 2 · 6370 Oberdorf NW
Telefon: +41 (0) 41-6195050 · Fax: +41 (0) 41-6195080 · E-mail: info.ch@fmc-ag.com

www.fmc-ag.com · www.fmc-deutschland.com · www.fmc-austria.at · www.fresenius.ch