



P R O F I L

UNSERE VISION

ZUKUNFT LEBENSWERT GESTALTEN. FÜR PATIENTEN. WELTWEIT. JEDEN TAG.

WER WIR SIND

Fresenius Medical Care ist der weltweit führende Anbieter von Produkten und Dienstleistungen für Menschen mit Nierenerkrankungen, von denen sich weltweit etwa 3,8 Millionen regelmäßig einer Dialysebehandlung unterziehen. Wir betreuen mehr als 345.000 Dialysepatienten. Ihr Wohlbefinden steht bei uns immer an erster Stelle. Seit der Gründung von Fresenius Medical Care 1996 wollen wir vor allem eins: Die Lebensqualität unserer Patienten mithilfe qualitativ hochwertiger Produkte sowie innovativer Technologien und Therapien immer weiter verbessern.

WAS WIR TUN

Mit inzwischen rund 123.000 Mitarbeitern wollen wir weiter wachsen und die Erfahrung, die innovative Forschung und den wertorientierten Versorgungsansatz, die uns auszeichnen, nutzen, um unseren Patienten die bestmögliche Versorgung zu bieten. 2021 und die Covid-19-Pandemie haben uns einmal mehr vor Augen geführt, wie schutzbedürftig die von uns betreuten Patienten sind. Sie haben auch gezeigt, wie sehr sich unsere Mitarbeiter für unsere Patienten einsetzen.

AUF EINEN BLICK



345.425

PATIENTEN

78%

UNSERER PATIENTEN WÜRDEN UNSERE DIENSTLEISTUNGEN WEITEREMPFEHLEN



PRODUKTE IN RUND
150
LÄNDERN



122.909

BESCHÄFTIGTE

71%

UNSERER BESCHÄFTIGTEN FÜHLEN SICH DEM UNTERNEHMEN VERBUNDEN



42
PRODUKTIONS-
STANDORTE



Nr. 1
UNTER DEN DIALYSE-ANBIETERN

SEIT

1996

BEFINDET SICH DIE HAUPTVERWALTUNG IN BAD HOMBURG V.D.HÖHE

105

UMWELTINITIATIVEN VON UNSEREN PRODUKTIONS-STANDORTEN GEMELDET



17,62
MRD € UMSATZ



Wir sind am besten, wenn wir als Unternehmen ein gemeinsames Ziel verfolgen, nämlich eine lebenswerte Zukunft für unsere Patienten zu schaffen. Weltweit. Jeden Tag. Gemeinsam können wir zeigen, was Gesundheitsversorgung leisten kann.“

RICE POWELL
VORSTANDSVORSITZENDER



NIEREN-VERSAGEN



CHRONISCHES NIERENVERSAGEN

ist der permanente Ausfall der Nieren durch den langsamen und progressiven endgültigen Verlust der Nierenfunktion über Jahre hinweg. Patienten mit chronischem Nierenversagen sind regelmäßig auf eine Dialysebehandlung angewiesen, entweder in einem Dialysezentrum oder zu Hause.



AKUTES NIERENVERSAGEN

ist der akute Verlust der Nierenfunktion. Patienten mit akutem Nierenversagen werden in einer Intensivstation über mehrere Tage, meist 24 Stunden am Tag, behandelt. In der Regel nehmen die Nieren nach einiger Zeit ihre Funktion wieder so weit auf, dass die Akutdialyse beendet werden kann.

URSACHEN

Diabetes

Bluthochdruck

Verschiedene Formen von Entzündungen

RUND

3,8

MILLIONEN MENSCHEN WELTWEIT SIND AUF DIALYSEBEHANDLUNGEN ANGEWIESEN



DIALYSE

ist ein lebensrettendes Blutreinigungsverfahren, das bei Nierenversagen die Funktion des Organs ersatzweise übernimmt.



1

ZENTRUMSDIALYSE

Behandlungsmethode für Dialysepatienten, bei der das Blut des Patienten durch Blutschläuche aus Kunststoff in einen speziellen Filter, den Dialysator, fließt. Im Dialysator gelangen die Stoffwechsel-Endprodukte und der Flüssigkeitsüberschuss aus dem Blut in die Dialyselösung. Das gereinigte Blut wird dem Patienten wieder zugeführt.

2

HEIM-HÄMODIALYSE

Für manche Dialysepatienten stellt diese Behandlungsmethode eine praktikable Alternative zur Zentrumsdialyse dar. Studien konnten zeigen, dass die Heim-Hämodialyse für den Patienten erhebliche Vorteile mit sich bringt.

3

PERITONEALDIALYSE

Behandlungsmethode, bei der das Peritoneum (Bauchfell) des Patienten, das die Innenwand der Bauchhöhle auskleidet und die inneren Organe bedeckt, als Dialysemembran dient.

85%

DER DIALYSEBEHANDLUNGEN IN DEN USA ERFOLGEN IN EINEM ZENTRUM



15%

DER DIALYSEBEHANDLUNGEN IN DEN USA ERFOLGEN ZUHAUSE



UNSER PORTFOLIO



GESUNDHEITS-DIENSTLEISTUNGEN

- Dialysebehandlungen
- Labordienstleistungen für Patienten mit chronischem Nierenversagen
- Akutdialyседienstleistungen
- Wert- und risikobasierte Versorgungsprogramme
- Distribution verschreibungspflichtiger Arzneimittel
- Gesundheitsdienstleistungen im Bereich der Gefäßchirurgie sowie Dienstleistungen in ambulanten Operationszentren
- Nephrologische und kardiologische Dienstleistungen durch niedergelassene Ärzte
- Ambulante Behandlungen

MEHR ALS



MILLIONEN
PRODUZIERTE
DIALYSATOREN
IM JAHR 2021

4.171

DIALYSE-
ZENTREN
IN RUND
50
LÄNDERN



WIR SIND MIT
WEITEM ABSTAND
MARKTFÜHRER BEI
DER PRODUKTION
VON HÄMODIALYSE-
GERÄTEN

GESUNDHEITS- PRODUKTE

- Hämodialysegeräte und Cycler für die Peritonealdialyse
- Dialysatoren
- Lösungen für die Peritonealdialyse
- Konzentrate, Lösungen und Granulate für die Hämodialyse
- Blutschlauchsysteme
- Medikamente zur Behandlung von chronischem Nierenversagen
- Wasseraufbereitungsanlagen
- Sonstige Geräte und Medizinprodukte
- Produkte für akutes Herz-Lungen-Versagen
- Produkte für die Apherese-Therapie

2.022

VERBESSERUNGEN
AN UNSEREN
DIALYSEMASCHINEN,
DIALYSATOREN UND
LÖSUNGEN UMGESETZT

RUND



MILLIONEN
DIALYSEBEHANDLUNGEN
IM JAHR 2021

UMSATZ-ERLÖSE
in MRD €



Veränderung
+2%
währungs-
bereinigt

KONZERN-ERGEBNIS¹
in MRD €



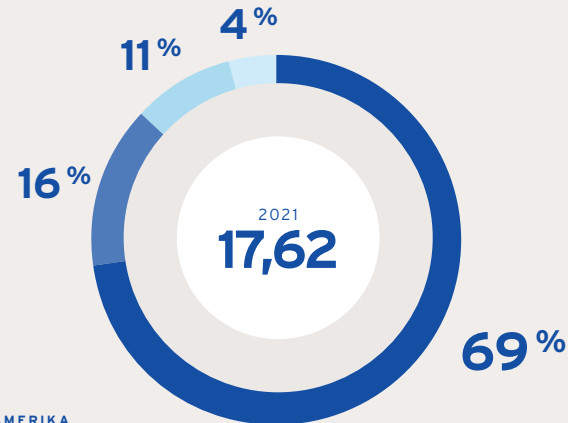
Veränderung
-14%
währungs-
bereinigt

KONZERN-ERGEBNIS¹
ohne Sondereffekte²
in MRD €



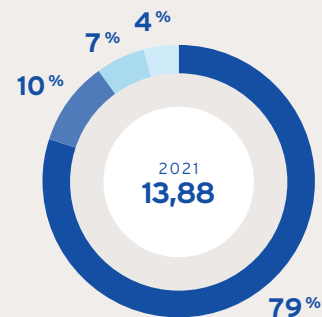
Veränderung
-23%
währungs-
bereinigt

UMSATZERLÖSE
in MRD €

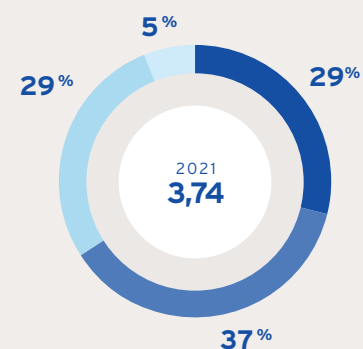


- NORDAMERIKA
- EUROPA, NAHER OSTEN UND AFRIKA
- ASIEN-PAZIFIK
- LATEINAMERIKA

davon
GESUNDHEITS-DIENSTLEISTUNGEN
in MRD €



davon
GESUNDHEITS-PRODUKTE
in MRD €



AUSGEWÄHLTE KENNZAHLEN
in MRD €, sofern nicht anders angegeben

| | 2021 | 2020 | Veränderung |
|---|---------------|--------|-------------|
| Operatives Ergebnis | 1,85 | 2,30 | (17%) wb |
| Operatives Ergebnis ohne Sondereffekte ² | 1,92 | 2,50 | (21%) wb |
| Ergebnis je Aktie (unverwässert) in € | 3,31 | 3,96 | (14%) wb |
| Ergebnis je Aktie (unverwässert) ohne Sondereffekte ² in € | 3,48 | 4,62 | (23%) wb |
| Cash Flow aus betrieblicher Geschäftstätigkeit | 2,49 | 4,23 | 70% |
| Free cash flow ³ | 1,66 | 3,20 | (48%) |
| Investitionen in Sachanlagen und aktivierte Entwicklungskosten, netto | (0,83) | (1,04) | (25%) |
| Akquisitionen und Beteiligungen ohne Investitionen in Fremdkapitalinstrumente | (0,43) | (0,26) | 68% |
| Operative Marge ohne Sondereffekte ² in % | 10,9 | 14,0 | |
| Rendite auf das investierte Kapital (ROIC) ⁴ in % | 4,9 | 5,8 | |
| Netto-Verschuldungsgrad ⁴ | 3,3 | 2,7 | |
| Eigenkapitalquote (Eigenkapital/Summe Vermögenswerte) ⁵ in % | 40,7 | 38,9 | |

wb = währungsbereinigt

¹ Konzernergebnis, das auf die Anteilseigner der Fresenius Medical Care AG & Co. KGaA entfällt

² 2021: Kosten im Zusammenhang mit dem Programm FME25; 2020: ohne die Wertminderung von Firmenwert und Markennamen im Segment Lateinamerika

³ Cash Flow aus betrieblicher Geschäftstätigkeit nach Investitionen in Sachanlagen und aktivierte Entwicklungskosten, vor Akquisitionen und Beteiligungen

⁴ Siehe Berechnung im Formular 20-F 2021, Kapitel "operating and financial review and prospects", Abschnitt "financial position"

⁵ Zum 31. Dezember des jeweiligen Jahres

UNSERE REGIONEN

- Durchschnittliche jährliche Wachstumsrate der Dialysepatienten (2022-2025) basierend auf Unternehmensdaten, Schätzungen und Annahmen über die weitere Entwicklung der weltweiten Covid-19-Pandemie
- ⊙ Konzernzentrale und regionale Niederlassung
- Regionale Niederlassungen

NORD-AMERIKA 2021

| | |
|---------------------------------|-------------------|
| Umsatzerlöse | 12,1 MRD € |
| Gesundheitsdienstleistungen | 11,0 MRD € |
| Gesundheitsprodukte | 1,1 MRD € |
| Beschäftigte¹ | 60.782 |
| Patienten | 209.291 |
| Behandlungen | 32 MIO |
| Dialysezentren | 2.695 |

+ 3 - 4%

EUROPA, NAHER OSTEN UND AFRIKA 2021

| | |
|---------------------------------|------------------|
| Umsatzerlöse | 2,8 MRD € |
| Gesundheitsdienstleistungen | 1,4 MRD € |
| Gesundheitsprodukte | 1,4 MRD € |
| Beschäftigte¹ | 20.156 |
| Patienten | 65.599 |
| Behandlungen | 10 MIO |
| Dialysezentren | 821 |

WALTHAM
US

BAD
HOMBURG
DE

+ 2 - 3%

+ 7 - 8%

LATEIN-AMERIKA 2021

| | |
|---------------------------------|------------------|
| Umsatzerlöse | 0,7 MRD € |
| Gesundheitsdienstleistungen | 0,5 MRD € |
| Gesundheitsprodukte | 0,2 MRD € |
| Beschäftigte¹ | 11.652 |
| Patienten | 36.775 |
| Behandlungen | 6 MIO |
| Dialysezentren | 250 |

+ 3 - 5%

RIO DE
JANEIRO
BR

ASIEN-PAZIFIK 2021

| | |
|---------------------------------|------------------|
| Umsatzerlöse | 2,0 MRD € |
| Gesundheitsdienstleistungen | 1,0 MRD € |
| Gesundheitsprodukte | 1,0 MRD € |
| Beschäftigte¹ | 11.766 |
| Patienten | 33.760 |
| Behandlungen | 5 MIO |
| Dialysezentren | 405 |

¹ Vollzeitbeschäftigtenbasis

DIVIDENDE JE AKTIE IN €



¹ Geplanter Vorschlag zur Beschlussfassung durch die Hauptversammlung am 12. Mai 2022

AKTIENKURSENTWICKLUNG 2021

IN €



— Fresenius Medical Care Aktie
Quelle: Bloomberg Daten

AKTIENSTAMMDATEN

Tickersymbole

| | |
|--|----------------------|
| Frankfurter Wertpapierbörse/Prime Standard | FME |
| New York Stock Exchange (NYSE) | FMS |
| Reuters: XETRA/ADR NYSE | FMEG.DE/FMS.N |
| Bloomberg: XETRA/ADR NYSE | FME GY/FMS US |

Wertpapierkennnummern

| | |
|------------------|---------------------|
| WKN | 578580 |
| ISIN | DE0005785802 |
| CUSIP No. (NYSE) | 358029106 |

FINANZKALENDER 2022

Änderungen vorbehalten



Veröffentlichung zum 1. Quartal



Veröffentlichung zum 2. Quartal



Veröffentlichung zum 3. Quartal



Hauptversammlung



Dividendenzahlung vorbehaltlich der Zustimmung durch die Hauptversammlung

IMPRESSUM

HERAUSGEBER

Fresenius Medical Care AG & Co. KGaA

REDAKTION

Corporate Communications

KONZEPT UND GESTALTUNG

MPM Corporate Communication Solutions, Mainz
www.mpm.de

BILDNACHWEISE

Fresenius Medical Care: Seite 6-7, 8
Katrin Binner: Seite 5
Matthias Haslauer: Titel, Seite 4, 8
Matthias Ziegler: Titel, Seite 9



Zur Vereinfachung der Sprache haben wir in unserem Profil die maskuline Form verwendet. Wir bitten um Ihr Verständnis.

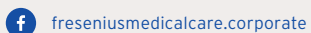
FRESENIUS MEDICAL CARE AG & CO. KGAA

Else-Kröner-Str. 1

61352 Bad Homburg v. d. H.

Deutschland

www.freseniusmedicalcare.com/de



ERFAHREN SIE MEHR:

www.factsandfigures.freseniusmedicalcare.com/de

