



Über uns

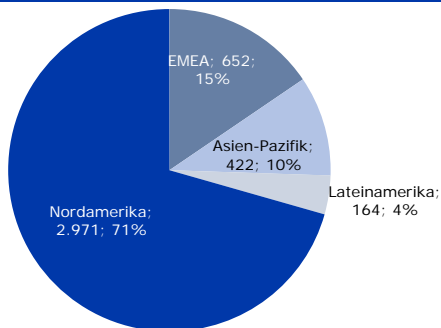
Fresenius Medical Care ist der weltweit führende Anbieter von Produkten und Dienstleistungen für Menschen mit Nierenerkrankungen, von denen sich weltweit rund 3,2 Millionen Patienten regelmäßig einer Dialysebehandlung unterziehen. In einem Netz aus 3.815 Dialysezentren betreut das Unternehmen weltweit 325.188 Dialysepatienten. Fresenius Medical Care ist zudem der führende Anbieter von Dialyseprodukten wie Dialysegeräten und Dialysefiltern. Ergänzende medizinische Dienstleistungen rund um die Dialyse bündelt das Unternehmen im Bereich Versorgungsmanagement.

Kennzahlen – 1. Halbjahr 2018

		Q2 2018	Wachstum währungs- bereinigt	H1 2018	Wachstum währungs- bereinigt
Umsatz	€	4.214 M	2%	8.189 M	0%
Operatives Ergebnis (EBIT)	€	1.401 M	162%	1.898 M	68%
Konzernergebnis ¹	€	994 M	303%	1.273 M	141%
Gewinn je Aktie	€	3,24	303%	4,15	141%
Mittelabfluss aus laufender Geschäftstätigkeit	€	656 M		611 M	
Free cash flow	€	429 M		165 M	
Free cash flow nach Nettoinvestitionen	€	1.927 M		1.482 M	
Mitarbeiter				111.263	

¹ Konzernergebnis, das auf die Anteilseigner der Fresenius Medical Care AG & Co. KGaA entfällt.

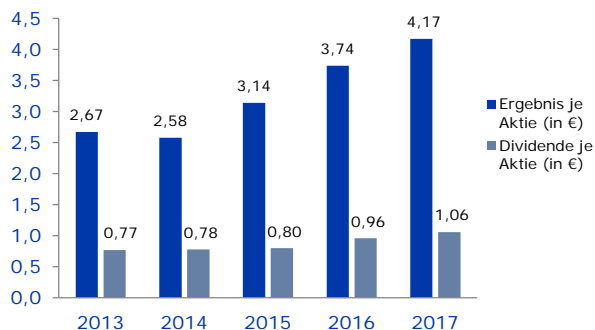
Q2 2018: Umsatz nach Regionen (in Mio €)



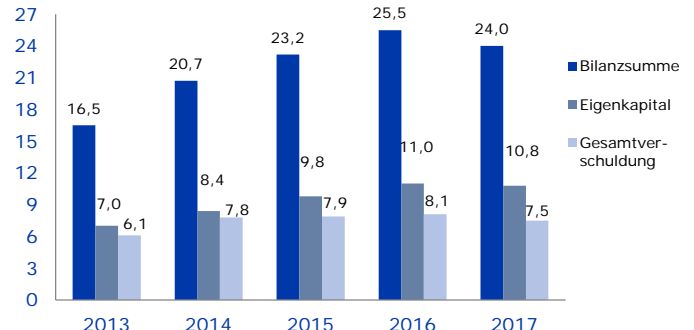
H1 2018: Patienten, Behandlungen, Kliniken

	Patienten	Behandlungen (in Mio)	Kliniken
Nordamerika	199.527	15,1	2.439
EMEA	63.589	4,8	758
Asien-Pazifik	30.578	2,1	385
Lateinamerika	31.494	2,5	233
Gesamt	325.188	24,6	3.815

Ergebnis & Dividende je Aktie



Bilanz (in Mrd €)



Strategie

Unser strategischer Plan basiert auf vier Kern-kompetenzen, die uns in den kommenden Jahren unterstützen werden:

- Innovative Produkte
- Betrieb ambulanter Einrichtungen
- Standardisierung medizinischer Verfahren
- Effiziente Patientenkoordination

Ziele für 2018

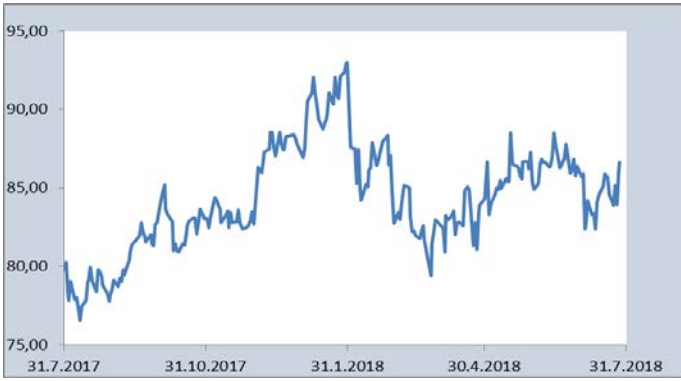
Umsatzwachstum auf vergleichbarer Basis währungsbereinigt	5 bis 7%
Konzernergebnis auf vergleichbarer Basis währungsbereinigt	13 bis 15%
Konzernergebnis bereinigt	7 bis 9%



Geschichte

- 30. September 1996: Gründung des Unternehmens
- 1. Oktober 1996: Erstnotierung an der Frankfurter Wertpapierbörse
- 2. Oktober 1996: Erstnotierung an der New Yorker Wertpapierbörse
- Seit 20. September 1999: Notierung im DAX (Deutscher Aktienindex)

Aktienkursentwicklung - 12 Monate (in €)



Aktienstammdaten

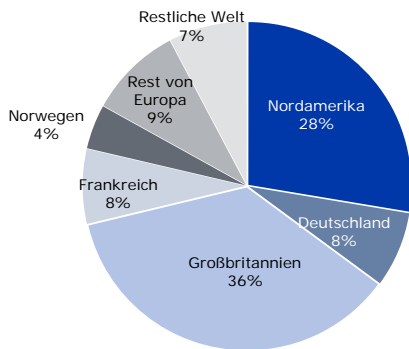
Ticker Symbole:

Frankfurt Stock Exchange	FME
New York Stock Exchange (NYSE)	FMS
Reuters: XETRA / ADR NYSE:	FMEG.DE/FMS.N
Bloomberg: XETRA / ADR NYSE:	FME GY / FMS US

Wertpapierkennnummern:

WKN	578 580
ISIN	DE 0005785802
CUSIP No. (NYSE)	358029106

Geografische Aufteilung identifizierte Aktien



Infos zum Aktienkapital (Stand Ende Juli 2018)

Anzahl der ausstehenden Aktien	308.215.905
<i>Fresenius SE & Co. KGaA</i>	30,6%
Free float (Streubesitz)	~69%
Marktkapitalisierung	~26 MRD €

Ratings

Standard & Poor's	BBB- / positiver Ausblick
Moody's	Baa3 / stabiler Ausblick
Fitch	BBB- / stabiler Ausblick

Vorstand

- Rice Powell (Vorstandsvorsitzender)
- Michael Brosnan (Finanzvorstand)
- Bill Valle (Nordamerika)
- Dr. Olaf Schermeier (Forschung & Entwicklung)
- Kent Wanzek (Produktion & Qualität)
- Harry de Wit (Asien-Pazifik)

Aufsichtsrat

- Dr. Dieter Schenk (Aufsichtsratsvorsitzender)
- Rolf A. Classon
- William P. Johnston
- Deborah Doyle McWhinney
- Pascale Witz

Finanzkalender

Veröffentlichung zum 3. Quartal 2018: 30. Oktober 2018

Bitte beachten Sie, dass Änderungen vorbehalten sind.

Kontakte

Fresenius Medical Care AG & Co. KGaA
 Investor Relations & Corporate Communications
 Else-Kröner-Str. 1, 61352 Bad Homburg
 Email: ir@fmc-ag.com
Dr. Dominik Heger
 SVP & Head of IR & Corp. Communications
 T: +49(0)6172-609-2525 F: +49(0)6172-609-2301